

〈山折り〉

キトリ



### 制作工程

[用意するもの] ・A3サイズ出力紙2枚 (A4でも可) ・40cmぐらいの棒 ・両面テープ ・のり ・はさみ

① オモテの紙と  
ウラの紙を、  
キトリ線に沿って  
はさみで切りぬく。





② オモテの紙と  
ウラの紙を全面  
きれいに貼り合わせ、  
オモテを山折りする。



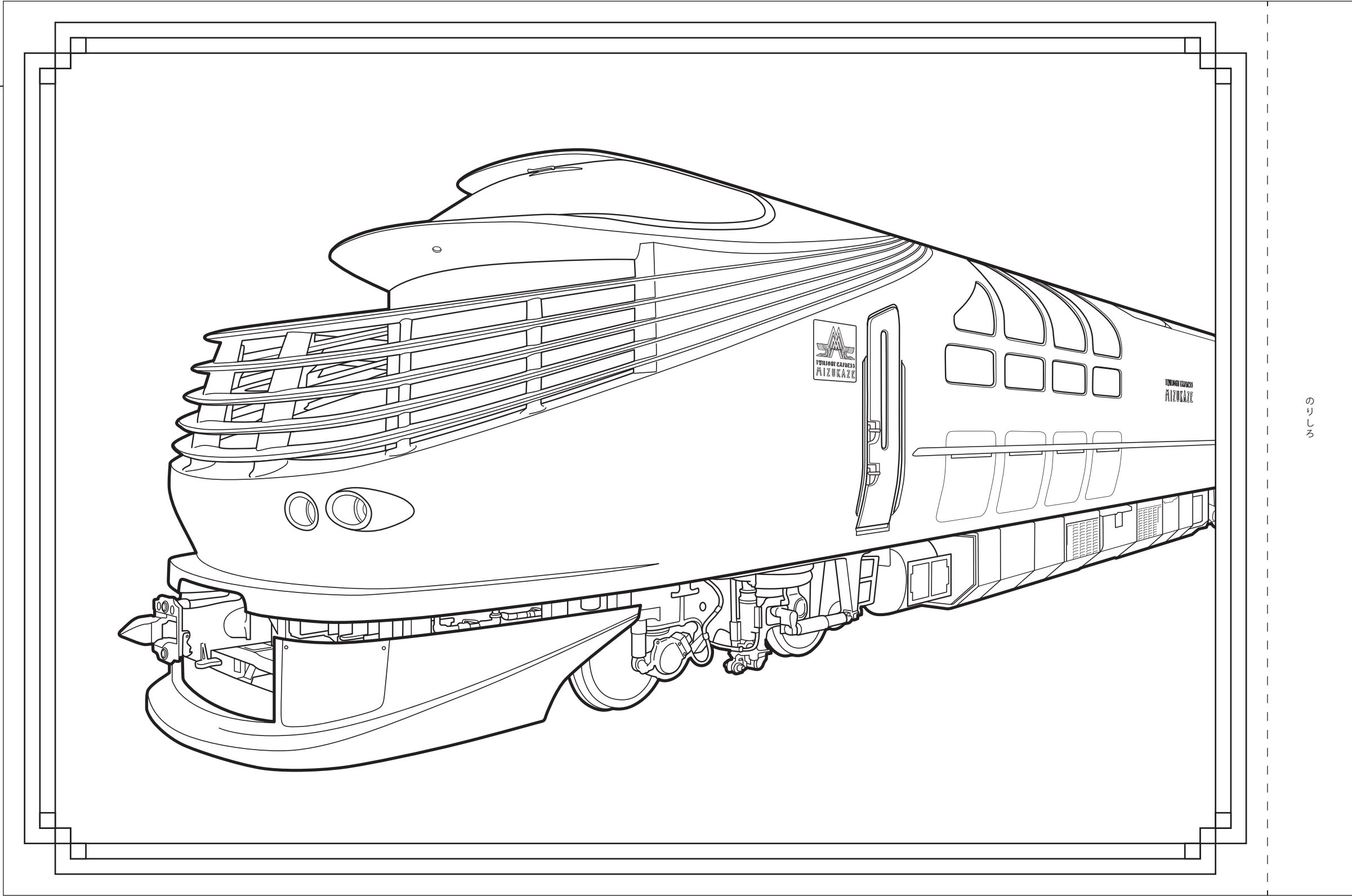
③ ウラの  
のりしろ部分の左端に  
両面テープで棒を  
固定する。



④ 棒を巻きつける  
ようにのりしろ部分を  
被せ、フチをのりで  
貼り合わせて完成。



キリトリ



谷折り

谷折り